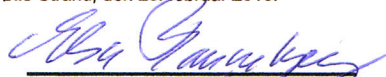




## Resultatopgørelse for året 2015


	2015	Budget	2014	Budget
	kr.	2015	kr.	2016
		kr.		kr.
Vandbidrag	354.014	350.000	435.701	361.000
Tilslutningsbidrag		0	28.288	0
Gebyrindtægter	45.951	20.000	38.300	20.000
Overdækning/Underdækning	-83.299	0	-112.005	201.000
<b>Nettoomsætning i alt</b>	<b>316.666</b>	<b>370.000</b>	<b>390.284</b>	<b>582.000</b>
Analysér, boringskontrol	19.271	10.000	1.607	2.000
El	13.702	20.000	17.055	20.000
Vedligeholdelse af digital grundkort	5.800	0	0	0
Reparation og vedligeholdelse	29.186	75.000	151.820	300.000
Forsikring	4.843	5.000	4.834	5.000
<b>Produktionsomkostninger i alt</b>	<b>72.802</b>	<b>110.000</b>	<b>175.316</b>	<b>327.000</b>
<b>Bruttoresultat</b>	<b>243.864</b>	<b>260.000</b>	<b>214.968</b>	<b>255.000</b>
Tab på debitorer	885	0	0	0
Vandværksprogram service	9.320	0	14.712	12.000
<b>Distributionsomkostninger i alt</b>	<b>10.205</b>	<b>0</b>	<b>14.712</b>	<b>12.000</b>
Kontigent	6.620	7.000	6.245	8.000
Kontorhold	2.796	50.000	8.672	5.000
Husleje	9.710	10.000	16.060	6.000
Godtgørelse telefon m.m. bestyrelse	8.618	0	0	0
Kørselsgodtgørelse	19.063	20.000	19.735	20.000
Møder generalforsamling m.v.	15.275	20.000	19.199	20.000
Porto, PBS- gebyr m.v.	12.717	15.000	11.814	13.000
Administrationshonorar	42.360	0	0	45.000
Revision	13.000	15.000	16.500	15.000
Telefon	1.261	1.000	3.201	1.000
Diverse	0	0	-6	0
<b>Administrationsomkostninger i alt</b>	<b>131.420</b>	<b>138.000</b>	<b>101.420</b>	<b>133.000</b>
<b>Resultat før afskrivninger</b>	<b>102.239</b>	<b>122.000</b>	<b>98.836</b>	<b>110.000</b>
Afskrivninger Alarmanlæg	12.200	12.000	12.200	12.000
Afskrivninger Maskinanlæg	105.927	105.000	105.927	105.000
Afskrivninger Ledningsnet	343.734	357.000	341.104	353.000
<b>Afskrivninger i alt</b>	<b>461.861</b>	<b>474.000</b>	<b>459.231</b>	<b>470.000</b>
<b>Resultat før renter</b>	<b>-359.622</b>	<b>-352.000</b>	<b>-360.395</b>	<b>-360.000</b>
Renteindtægt	175	0	948	0
Renteudgift		0	0	0
<b>Renter i alt</b>	<b>175</b>	<b>0</b>	<b>948</b>	<b>0</b>
<b>RESULTAT</b>	<b>-359.447</b>	<b>-352.000</b>	<b>-359.447</b>	<b>-360.000</b>


Følle Strand, den 28. februar 2016.

  
 Elsa Bannebjerg

  
 Søren Peter Poulsen

  
 Svend Aage Jensen

  
 Lars Harder

  
 Henning H. Laursen

## Balance pr. 31. december 2015

	2015	2014
	kr.	kr.
<b>AKTIVER</b>		
<b>Anlægsaktiver</b>		
Grunde (opskrevet værdi 2012)	16.000	16.000
Bygningsanlæg	456.874	498.408
Boringer	123.528	132.351
Maskinanlæg	71.448	127.018
Forsyningsledninger	6.509.634	6.651.462
Stikledninger	2.131.950	2.217.228
Alarmanlæg	25.620	37.820
<b>Anlægsaktiver i alt</b>	<b>9.335.054</b>	<b>9.680.287</b>
<b>Omsætningsaktiver</b>		
Tilgodehavende fra salg og tjenesteydelser	34.345	80.642
Tilgodehavende moms	48.117	20.682
	82.462	101.324
<b>Likvide beholdninger</b>	<b>708.409</b>	<b>644.518</b>
<b>Omsætningsaktiver i alt</b>	<b>790.871</b>	<b>745.842</b>
<b>AKTIVER I ALT</b>	<b>10.125.925</b>	<b>10.426.129</b>
<b>PASSIVER</b>		
<b>Egenkapital</b>		
Reserve for opskrivning:		
Opskrivning primo	7.365.291	7.724.738
Overført resultat	-359.447	-359.447
<b>Opskrivning ultimo</b>	<b>7.005.844</b>	<b>7.365.291</b>
<b>Egenkapital i alt</b>	<b>7.005.844</b>	<b>7.365.291</b>
<b>Gældsforpligtelser</b>		
<b>Langfristede gældsforpligtelser</b>		
<b>Overdækning</b>		
Overdækning primo	3.017.041	2.905.036
Årets overdækning	83.299	112.005
Heraf kortfristet del, jf. kommende års budget	-201.000	0
<b>Overdækning ultimo</b>	<b>2.899.340</b>	<b>3.017.041</b>
<b>Kortfristede gældsforpligtelser</b>		
Kortfristet del af langfristede gældsforpligtelser	201.000	0
Skyldige omkostninger	19.741	43.797
	220.741	43.797
<b>Gældsforpligtelser i alt</b>	<b>220.741</b>	<b>43.797</b>
<b>PASSIVER I ALT</b>	<b>10.125.925</b>	<b>10.426.129</b>

Den fuldstændige årsrapport inklusiv den uafhængige revisors påtegning kan udleveres på forlangende, og kan ses på vores hjemmeside.