

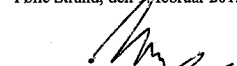



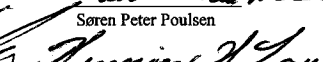
## Resultatopgørelse for året 2014

	Budget		Budget	
	2014	2013	2014	2013
	kr.	kr.	kr.	kr.
Betaling for vand m.v.	435.701	420.000	504.665	350.000
Tilslutningsafgifter	28.288	0	0	0
Gebyrindtægter	38.300	20.000	39.750	20.000
<b>Indtægter i alt</b>	<b>502.289</b>	<b>440.000</b>	<b>544.415</b>	<b>370.000</b>
Analysér, boringskontrol	1.607	8.000	6.647	10.000
EI	17.055	20.000	18.264	20.000
Reparation og vedligeholdelse	151.820	165.000	54.210	75.000
<b>Udgifter i alt</b>	<b>170.482</b>	<b>193.000</b>	<b>79.121</b>	<b>105.000</b>
<b>Dækningsbidrag</b>	<b>331.807</b>	<b>247.000</b>	<b>465.294</b>	<b>265.000</b>
Forsikring	4.834	5.000	4.801	5.000
Kontingent	6.245	5.000	6.000	7.000
Kontorhold	8.672	5.000	6.425	50.000
Husleje	16.060	16.000	16.060	10.000
Kørselsgodtgørelser	19.735	16.000	21.033	20.000
Møder, generalforsamling m.v.	19.199	20.000	20.900	20.000
Porto, PBS-gebyr	11.814	15.000	12.189	15.000
Regnskabsudarbejdelse og revision	16.500	15.000	16.500	15.000
Tab på debitorer	0	0	0	0
Telefon	3.201	3.000	3.201	1.000
Vandværksprogram, service	14.712	20.000	16.570	0
Kursusudgift	0	0	11.000	0
Diverse	-6	0	-906	0
<b>Omkostninger i alt</b>	<b>120.966</b>	<b>120.000</b>	<b>133.773</b>	<b>143.000</b>
<b>Resultat før afskrivninger</b>	<b>210.841</b>	<b>127.000</b>	<b>331.521</b>	<b>122.000</b>
Alarmanlæg	12.200	12.000	12.200	12.000
Bygninger, maskinanlæg og ledningsnet	447.031	447.000	447.031	462.000
<b>Afskrivninger i alt</b>	<b>459.231</b>	<b>459.000</b>	<b>459.231</b>	<b>474.000</b>
<b>Resultat før renter</b>	<b>-248.390</b>	<b>-332.000</b>	<b>-127.710</b>	<b>-352.000</b>
Renteindtægt	948	0	637	0
Renteudgift	0	0	0	0
<b>Renter i alt</b>	<b>948</b>	<b>0</b>	<b>637</b>	<b>0</b>
<b>RESULTAT</b>	<b>-247.442</b>	<b>-332.000</b>	<b>-127.073</b>	<b>-352.000</b>

## Balance pr. 31. december 2014

	2014	2013
	kr.	kr.
<b>AKTIVER</b>		
<b>Omsætningsaktiver</b>		
Likvide midler (Rønde Sparekasse)	644.518	455.734
Tilgodehavende vand- og tilslutningsafgifter	80.642	79.472
Tilgodehavende moms	20.682	3.904
<b>Omsætningsaktiver i alt</b>	<b>745.842</b>	<b>539.110</b>
<b>Anlægsaktiver</b>		
Grund (opskrevet værdi 2012)	16.000	16.000
Bygningsanlæg	498.408	539.942
Boringer	132.351	141.174
Maskinanlæg	127.018	182.588
Forsyningsledninger	6.651.462	6.907.288
Stikledninger	2.217.228	2.302.506
Alarmanlæg	37.820	50.020
<b>Anlægsaktiver i alt</b>	<b>9.680.287</b>	<b>10.139.518</b>
<b>Aktiver i alt</b>	<b>10.426.129</b>	<b>10.678.628</b>
<b>PASSIVER</b>		
<b>Egenkapital</b>		
Saldo pr. 1/1 2014	10.629.774	10.756.847
Opskrivning af anlægsaktiver	0	0
Overskud ifølge resultatopgørelsen	-247.442	-127.073
<b>Egenkapital i alt</b>	<b>10.382.332</b>	<b>10.629.774</b>
<b>Kortfristet gæld</b>		
Skyldige omkostninger	43.797	48.854
<b>Kortfristet gæld i alt</b>	<b>43.797</b>	<b>48.854</b>
<b>Passiver i alt</b>	<b>10.426.129</b>	<b>10.678.628</b>

Følle Strand, den 9. februar 2015

 Ib Larsen  
 Søren Peter Poulsen  
 Svend Åge Jensen  
 Låf Harder  
 Henning Laursen

Den fuldstændige årsrapport inklusiv den uafhængige revisors påtegning kan udleveres på forlangende, og kan ses på vores hjemmeside.