


## Resultatopgørelse for året 2012


Balance pr. 31. december 2012


		<u>Budget</u>	<u>Budget</u>	
	<u>kr.</u>	<u>2012</u>	<u>2011</u>	<u>2013</u>
	<u>kr.</u>	<u>kr.</u>	<u>kr.</u>	<u>kr.</u>
Betaling for vand m.v.	564.470	560.000	573.347	490.000
Tilslutningsafgifter	15.500	9.000	0	15.000
Gebyrindtægter	37.138	20.000	39.754	20.000
<b>Indtægter i alt</b>	<b>617.108</b>	<b>589.000</b>	<b>613.101</b>	<b>525.000</b>
Analysér, boringskontrol	3.363	10.000	7.576	8.000
El	13.456	15.000	17.329	15.000
Indvindingsafgift	0	0	10.710	0
Reparation og vedligeholdelse	153.389	175.000	124.157	100.000
<b>Udgifter i alt</b>	<b>170.208</b>	<b>200.000</b>	<b>159.772</b>	<b>123.000</b>
<b>Dækningsbidrag</b>	<b>446.900</b>	<b>389.000</b>	<b>453.329</b>	<b>402.000</b>
Forsikring	4.801	5.000	4.889	5.000
Kontingent	6.690	5.000	4.680	6.000
Kontorhold	6.909	5.000	6.624	5.000
Husleje	15.820	15.000	15.820	15.000
Kørselsgodtgørelser	17.419	16.000	16.416	16.000
Møder, generalforsamling m.v.	21.265	20.000	18.930	20.000
Porto, PBS-gebyr	13.646	22.000	14.906	14.000
Regnskabsudarbejdelse og revision	15.000	15.000	14.500	15.000
Tab på debitorer	-27	0	803	0
Telefon	2.960	3.000	3.200	3.000
Vandværksprogram, service	15.905	25.000	22.932	15.000
<b>Omkostninger i alt</b>	<b>120.388</b>	<b>131.000</b>	<b>123.700</b>	<b>114.000</b>
<b>Resultat før afskrivninger</b>	<b>326.512</b>	<b>258.000</b>	<b>329.629</b>	<b>288.000</b>
Alarmanlæg	12.200	20.000	9.760	12.000
I øvrigt	447.031	45.000	53.991	447.000
<b>Afskrivninger i alt</b>	<b>459.231</b>	<b>65.000</b>	<b>63.751</b>	<b>459.000</b>
<b>Resultat før renter</b>	<b>-132.719</b>	<b>193.000</b>	<b>265.878</b>	<b>-171.000</b>
Renteudgift	3.466	4.000	-9.694	0
<b>Renter i alt</b>	<b>3.466</b>	<b>4.000</b>	<b>9.694</b>	<b>0</b>
<b>RESULTAT</b>	<b>-136.185</b>	<b>189.000</b>	<b>256.184</b>	<b>-171.000</b>

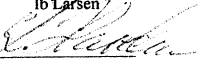
I bestyrelsen

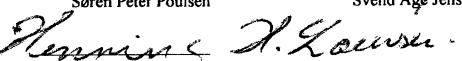
Følle Strand, den / 2013

  
 Ib Larsen

  
 Søren Peter Poulsen

  
 Svend Åge Jensen

  
 Lars Harder

  
 Henning Laursen

## AKTIVER

	<u>2012</u>	<u>2011</u>
	<u>kr.</u>	<u>kr.</u>
Rønde Sparekasse	107.840	0
Tilgodehavende vand- og tilslutningsafgifter	79.327	48.509
Tilgodehavende moms	3.854	7.363
<b>Omsætningsaktiver i alt</b>	<b>191.021</b>	<b>55.872</b>
Ledninger	0	2.539.928
Alarmanlæg	62.220	74.420
Grund, opskrivning	16.000	
Bygningsanlæg	581.476	
Boringer	149.997	
Maskinanlæg	238.158	
Forsyningsledninger	7.163.114	
Stikledninger	2.387.784	
<b>Anlægsaktiver i alt</b>	<b>10.598.749</b>	<b>2.614.348</b>
<b>Aktiver i alt</b>	<b>10.789.770</b>	<b>2.670.220</b>

## PASSIVER

Saldo pr. 1/1 2012	2.449.400	2.193.216
Nedskrivning af ledninger, primo	-2.539.928	
Opskrivning af anlægsaktiver	10.983.560	
Overskud ifølge resultatopgørelsen	-136.185	256.184
<b>Egenkapital i alt</b>	<b>10.756.847</b>	<b>2.449.400</b>
Bank- og Sparekassegæld	0	190.345
Skyldige omkostninger	32.923	30.475
Kortfristet gæld i alt	<b>32.923</b>	<b>220.820</b>
<b>Passiver i alt</b>	<b>10.789.770</b>	<b>2.670.220</b>

Den uafhængige revisors påtegning kan udleveres på forlangende, og kan ses på vores hjemmeside.