




Resultatopgørelse for året 2016


	Budget		2015	Budget	
	2016	2016		2017	2017
	kr.	kr.	kr.	kr.	
Vandbidrag	365.182	361.000	354.014	397.700	
Tilslutningsbidrag	80.250	0		16.200	
Regningsarbejde	7.036	0	0	-	
Gebyrindtægter	46.257	20.000	45.951	20.000	
Overdækning/Underdækning	-176.827	201.000	-83.299	41.600	
Nettoomsætning i alt	321.898	582.000	316.666	475.500	
Analysér, boringskontrol	2.091	2.000	19.271	20.000	
Ei	10.259	20.000	13.702	15.000	
Vedligeholdelse af digital grundkort	0	0	5.800	-	
Reparation og vedligeholdelse	59.520	300.000	29.186	150.000	
Forsikring	4.843	5.000	4.843	5.000	
Produktionsomkostninger i alt	76.713	327.000	72.802	190.000	
Bruttoresultat	245.185	255.000	243.864	285.500	
Tab på debitorer	0	0	885	0	
Kamstrup hosting, support og brugerlicens	0	0	0	6.000	
Vandværksprogram service	8.010	12.000	9.320	12.000	
Distributionsomkostninger i alt	8.010	12.000	10.205	18.000	
Kontigent	7.837	8.000	6.620	8.000	
Kontorhold	1.588	5.000	2.796	5.000	
Kursus	1.040	0	0	-	
Husleje	5.520	6.000	9.710	6.000	
Godtgørelse telefon m.m. bestyrelse	0	0	8.618	-	
Kørselsgodtgørelse	17.736	20.000	19.063	18.000	
Møder generalforsamling m.v.	16.547	20.000	15.275	20.000	
Porto, PBS- gebyr m.v.	7.509	13.000	12.717	10.000	
Administrationshonorar	42.632	45.000	42.360	45.000	
Revision	15.000	15.000	13.000	15.000	
Telefon	241	1.000	1.261	3.500	
Småanskaffelser	1.759	0	0	0	
Administrationsomkostninger i alt	117.409	133.000	131.420	130.500	
Resultat før afskrivninger	119.766	110.000	102.239	137.000	
Afskrivninger Alarmanlæg	12.200	12.000	12.200	12.000	
Afskrivninger Maskinanlæg	105.927	105.000	105.927	130.000	
Afskrivninger Ledningsnet	365.121	353.000	343.734	355.000	
Afskrivninger i alt	483.248	470.000	461.861	497.000	
Resultat før renter	-363.482	-360.000	-359.622	-360.000	
Renteindtægt	4.035	0	175	0	
Renteudgift	0	0	0	0	
Renter i alt	4.035	0	175	0	
RESULTAT	-359.447	-360.000	-359.447	-360.000	


Følle Strand, den 20. februar 2017


 Elsa Bannebjerg


 Søren Peter Poulsen


 Svend Aage Jensen


 Lars Harder


 Henning H. Laursen

Balance pr. 31. december 2016

	2016	2015
	kr.	kr.
AKTIVER		
Anlægsaktiver		
Grunde (opskrevet værdi 2012)	16.000	16.000
Bygningsanlæg	415.340	456.874
Boringer	114.705	123.528
Maskinanlæg	15.878	71.448
Forsyningsledninger	6.322.075	6.509.634
Stikledninger	2.046.672	2.131.950
Alarmanlæg	13.420	25.620
Målere	229.701	0
Anlægsaktiver i alt	9.173.791	9.335.054
Omsætningsaktiver		
Tilgodehavende fra salg og tjenesteydelser	43.577	34.345
Tilgodehavende moms	42.845	48.117
Periodeafgrænsningsposter	3.240	0
	89.662	82.462
Likvide beholdninger	677.913	708.409
Omsætningsaktiver i alt	767.575	790.871
AKTIVER I ALT	9.941.366	10.125.925
PASSIVER		
Egenkapital		
Reserve for opskrivning:		
Opskrivning primo	7.005.844	7.365.291
Overført resultat	-359.447	-359.447
Opskrivning ultimo	6.646.397	7.005.844
Egenkapital i alt	6.646.397	7.005.844
Gældsforpligtelser		
Langfristede gældsforpligtelser		
Overdækning		
Overdækning primo	3.100.340	3.017.041
Årets overdækning	176.827	83.299
Heraf kortfristet del, jf. kommende års budget	-41.600	-201.000
Overdækning ultimo	3.235.567	2.899.340
Kortfristede gældsforpligtelser		
Kortfristet del af langfristede gældsforpligtelser	41.600	201.000
Skyldige omkostninger	17.802	19.741
	59.402	220.741
Gældsforpligtelser i alt	59.402	220.741
PASSIVER I ALT	9.941.366	10.125.925

Den fuldstændige årsrapport inklusiv den uafhængige revisors påtegning kan udleveres på forlangende, og kan ses på vores hjemmeside.