



Resultatopgørelse for året 2013


	<u>Budget</u>		<u>Budget</u>	
	<u>2013</u>	<u>2012</u>	<u>2014</u>	<u>2014</u>
	<u>kr.</u>	<u>kr.</u>	<u>kr.</u>	<u>kr.</u>
Betaling for vand m.v.	504.665	490.000	564.470	420.000
Tilslutningsafgifter	0	15.000	15.500	0
Gebyrindtægter	39.750	20.000	37.138	20.000
Indtægter i alt	544.415	525.000	617.108	440.000
Analysér, boringskontrol	6.647	8.000	3.363	8.000
El	18.264	15.000	13.456	20.000
Reparation og vedligeholdelse	54.210	100.000	153.389	165.000
Udgifter i alt	79.121	123.000	170.208	193.000
Dækningsbidrag	465.294	402.000	446.900	247.000
Forsikring	4.801	5.000	4.801	5.000
Kontingent	6.000	6.000	6.690	5.000
Kontorhold	6.425	5.000	6.909	5.000
Husleje	16.060	15.000	15.820	16.000
Kørselsgodtgørelser	21.033	16.000	17.419	16.000
Møder, generalforsamling m.v.	20.900	20.000	21.265	20.000
Porto, PBS-gebyr	12.189	14.000	13.646	15.000
Regnskabsudarbejdelse og revision	16.500	15.000	15.000	15.000
Tab på debitorer	0	0	-27	0
Telefon	3.201	3.000	2.960	3.000
Vandværksprogram, service	16.570	15.000	15.905	20.000
Kursusudgift	11.000	0	0	0
Diverse	906	0	0	0
Omkostninger i alt	133.773	114.000	120.388	120.000
Resultat før afskrivninger	331.521	288.000	326.512	127.000
Alarmanlæg	12.200	12.000	12.200	12.000
Bygninger, maskinanlæg og ledningsnet	447.031	447.000	447.031	447.000
Afskrivninger i alt	459.231	459.000	459.231	459.000
Resultat før renter	-127.710	-171.000	-132.719	-332.000
Renteindtægt	637	0	0	0
Renteudgift	0	0	3.466	0
Renter i alt	637	0	3.466	0
RESULTAT	-127.073	-171.000	-136.185	332.000


I bestyrelsen

Følle Strand, den 3. 12 2014


Lars Harder


Søren Peter Poulsen


Svend Åge Jensen


Henning Laursen

Balance pr. 31. december 2013

	<u>2013</u>	<u>2012</u>
	<u>kr.</u>	<u>kr.</u>
AKTIVER		
Omsætningsaktiver		
Likvide midler (Rønde Sparekasse)	455.734	107.840
Tilgodehavende vand- og tilslutningsafgifter	79.472	79.327
Tilgodehavende moms	3.904	3.854
Omsætningsaktiver i alt	539.110	191.021
Anlægsaktiver		
Grund (opskrevet værdi 2012)	16.000	16.000
Bygningsanlæg	539.942	581.476
Boringer	141.174	149.997
Maskinanlæg	182.588	238.158
Forsyningsledninger	6.907.288	7.163.114
Stikledninger	2.302.506	2.387.784
Alarmanlæg	50.020	62.220
Anlægsaktiver i alt	10.139.518	10.598.749
Aktiver i alt	10.678.628	10.789.770
PASSIVER		
Egenkapital		
Saldo pr. 1/1 2013	10.756.847	2.449.400
Opskrivning af anlægsaktiver	0	8.443.632
Overskud ifølge resultatopgørelsen	-127.073	-136.185
Egenkapital i alt	10.629.774	10.756.847
Kortfristet gæld		
Skyldige omkostninger	48.854	32.923
Kortfristet gæld i alt	48.854	32.923
Passiver i alt	10.678.628	10.789.770

Den uafhængige revisors påtegning kan udleveres på forlangende, og kan ses på vores hjemmeside.